

Twin

Galeries de protection

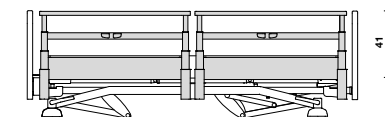
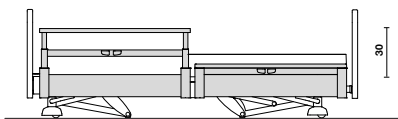
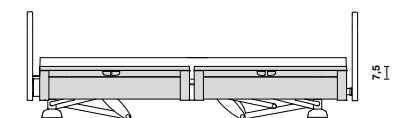
Les galeries de protection en deux parties apportent de nombreux avantages (particulièrement dans la prévention des chutes, l'aide à la mobilisation et au maintien de l'autonomie des résidents).

Composition et manipulation

- Les galeries Twin se composent de deux parties qui peuvent descendre indépendamment.
- Chaque partie compte trois lattes: une latte supérieure en bois massif, une latte intermédiaire en aluminium et une latte inférieure en panneau d'aggloméré mélaminé.
- Les lattes peuvent être réglées en hauteur à l'aide d'un système de mouvement télescopique en 4 sections.
- Le système télescopique rentre dans la latte inférieure des galeries, sans dégagement latéral et sans encombrement dans la chambre.
- Les galeries sont pourvues d'une commande centrale à deux mains.
- Les galeries ne présentent aucun risque de pincement pour les mains. En descendant la latte supérieure, elle s'arrête automatiquement à 25 mm de la latte intermédiaire.
- Les distances intermédiaires sont assez réduites. Les galeries répondent alors sans problèmes aux normes les plus sévères.
- Dans la position la plus basse, les lattes ne sont pas un obstacle lorsque le résident doit quitter le lit ou lorsque le personnel soignant doit faire le lit.
- La hauteur totale est de 41 cm (à partir du sommier).

Positions

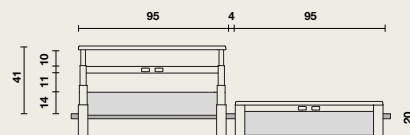
- **Position esthétique:** hauteur de 7,5 cm (à partir du sommier). Dans cette position basse, les galeries ne sont pas visibles. La sortie du lit est aisée et sans obstacles (pas de compression au niveau des jambes).
- **Position d'aide à la mobilité:** hauteur de 30 cm (à partir du sommier). Dans cette position mi-haute les galeries constituent une aide à la mobilisation. La latte supérieure sert comme un support d'appui pour le résident.
- **Position haute:** hauteur de 41 cm (à partir du sommier). Cette position haute protège et sécurise le résident de façon optimale dans son lit. La hauteur élevée permet l'utilisation de matelas anti-escarres ayant une épaisseur jusqu'à 19 cm.



Dimensions

Galeries de protection Twin

- hauteur position basse: 7,5 cm
- hauteur position mi-haute: 30 cm
- hauteur position haute: 41 cm
- hauteur maximale du matelas: 18 cm



Matériel utilisé et finition

- **Bois:** hêtre massif et mélaminé
- **Méta:** aluminium
- **Matériau synthétique.**
- Résistant aux produits d'entretien usuels.

Les galeries de protection Twin répondent à la **norme EN 60601-2-52**.

Pour plus d'informations sur nos **matériaux utilisés**, sur la **construction** et l'**entretien du produit** : voir nos fiches matériaux.

Options et accessoires

- Latte supérieure en aluminium.
- Panneau revêtu.
- Cadre en alu avec panneau HPL à insérer.

Couleurs

Veuillez vous référer à notre large gamme.
Carte d'échantillons + échantillons sur simple demande.

