



PFLEGESESSEL

Domus, Talo, Fero Kollektion

INHALT

Pflegesesselkollektion

Die Haelvoet Pflegesesselkollektion fügt sich nahtlos in eine anspruchsvolle Krankenhaus-, Pflege- oder Rehabilitationsumgebung ein.

THE STORY Komplette Palette von Pflegesesseln	03	FERO Alle verfügbaren Fero Modelle	18
DOMUS Alle verfügbaren Domus Modelle	04	DOMUS, TALO & FERRO IN DER PRAXIS Vorteile und Trümpfe	26
TALO Alle verfügbaren Talo Modelle	12	MATERIALIEN UND GESTALTUNG Große Auswahl	27



The Story

Was wäre, wenn... alles möglich ist? Haelvoet bietet ein **außergewöhnlich breites Sortiment an Pflegesesseln** auf dem Markt an.

KOMFORT UND UNTERSTÜTZUNG

Diese Kollektionen wurden speziell im Hinblick auf Komfort und Unterstützung für Pflegebedürftige entwickelt. Sie bieten ein angenehmes Sitzenerlebnis und eignen sich für den dauerhaften Einsatz. Die weichen Polster und die ergonomische Gestaltung sorgen für höchsten Benutzerkomfort, selbst bei langem Sitzen.



EIGENE DESIGNPHILOSOPHIE

Dank unserer firmeninternen Entwicklung und Produktion können wir schnell und flexibel auf die unterschiedlichsten Anforderungen und Wünsche reagieren. Sowohl Domus, Talo als auch Fero überzeugen mit einem zeitgemäßen Design, das sich perfekt in moderne Pflegeumgebungen einfügt. Die eleganten Konturen, die hochwertige Polsterung und die raffinierte Verarbeitung machen diese Sessel zu einer optisch ansprechenden Wahl.

Entdecken Sie die Welt der Haelvoet-Pflegesessel und erleben Sie, welchen Unterschied Komfort, Stil und Qualität machen können.

NACHHALTIGKEIT

Haelvoet strebt eine **Kreislaufwirtschaft** an und entwickelt alle Produkte modular. Dadurch können Teile leicht ersetzt werden, um die Lebensdauer des Produkts zu verlängern. Außerdem sorgt die Modularität dafür, dass sich das Produkt nach den Wünschen und Bedürfnissen des Nutzers weiterentwickeln kann.

FLEXIBILITÄT

Neben diesen Sortimenten an Holz-Pflegesesseln verfügt Haelvoet auch über ein vollständiges Angebot an Metall-Pflegesesseln. Diese finden Sie auf unserer Webseite www.haelvoet.com



DOMUS KOLLEKTION

Komfort in verschiedenen Formen

Mit der Domus Kollektion kombinieren Sie nach Belieben und wählen Sie zwischen Ruhe- oder heimeligen Relaxsesseln mit elektrischer oder manueller Verstellung. Das Aufstehen ist kein Problem, dank der stabilen abgerundeten Armlehnen und angepasster Sitzhöhe. Optional können die Relaxessel mit einer "Raising and sitting assist"-Funktion ausgestattet werden. Zusammen mit einem Zwei- und/oder Dreisitzer kann ganz nach Bedarf ein komplettes Wohnbereich eingerichtet werden.



DOMUS

Genießen Sie den Komfort

Die Domus Kollektion bietet eine vielseitige Kombination aus Komfort, Funktionalität und heimeliger Eleganz, perfekt abgestimmt auf die Bedürfnisse von Pflegeumgebungen.



soft

15032 Domus E-move

22185 Domus Duo-line

18254 Domus Ergo-line

07597 Domus Classic



flex

15038 Domus E-move

23000 Domus Duo-line

18251 Domus Ergo-line

08901 Domus Classic



soft

22853 Domus neigbarer Ruhesessel

09886 Domus Ruhesessel



flex

22876 Domus neigbarer Ruhesessel

09887 Domus Ruhesessel



soft

08017 Domus 1-Sitzer

08391 Domus 2-Sitzer

09071 Domus 3-Sitzer



flex

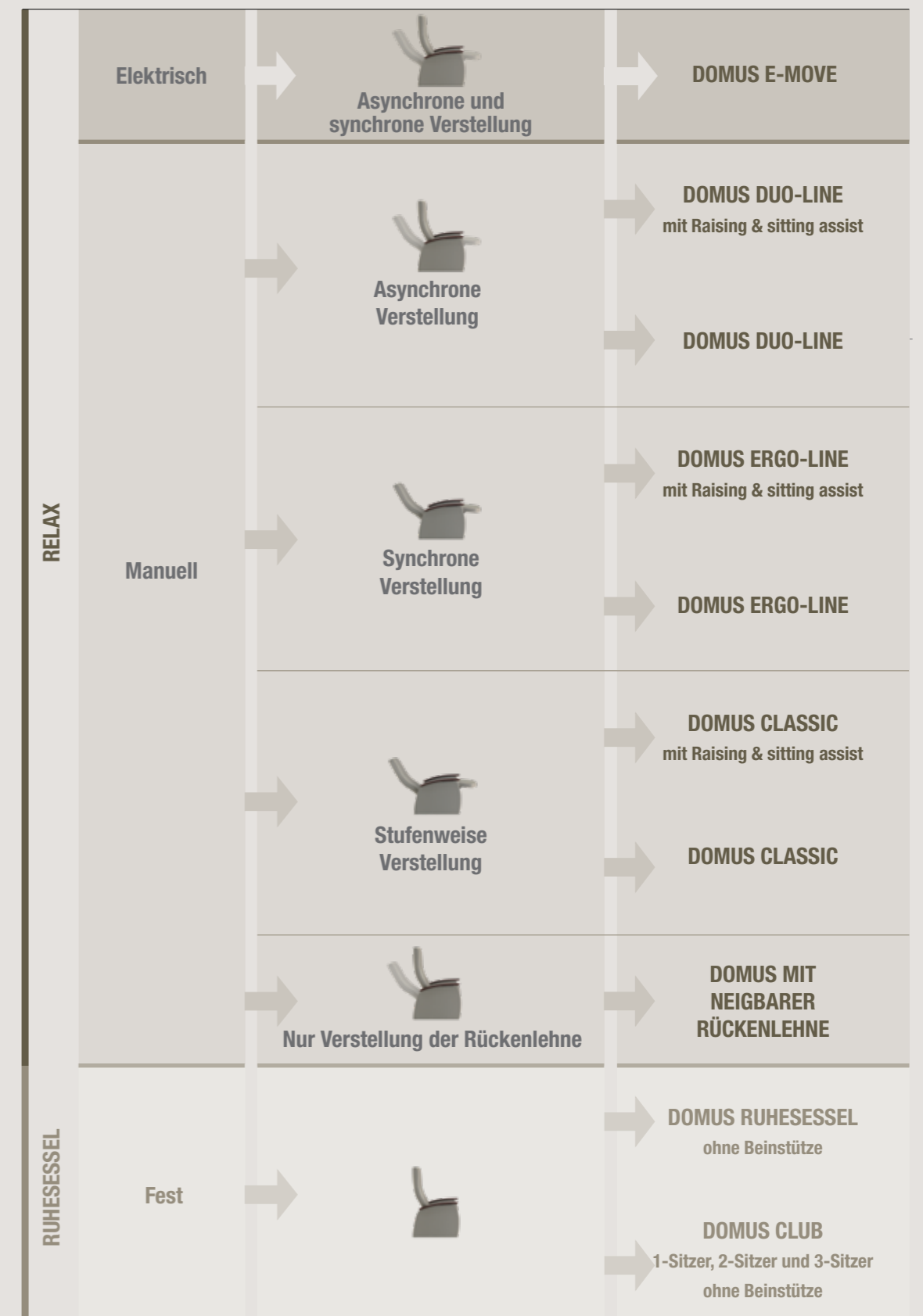
09710 Domus 1-Sitzer

10038 Domus 2-Sitzer

10039 Domus 3-Sitzer

1. RELAXMECHANISMUS

Wählen Sie aus den unterschiedlichen Relaxmechanismen.



2. HOLZBEINE ODER ROLLEN

Abhängig von der vorgesehenen Nutzung des Sessels sind verschiedene Beine und Rollen möglich.

SOFT KOLLEKTION



Holzbeine

Die eleganten Holzbeine verleihen dem Relaxedessel eine warme, wohnliche Ausstrahlung, die Komfort und Stil miteinander kombiniert.



Verborgene Rollen Ø 50 mm (mit Bremsbügel)

Die zentral gebremsten Rollen, die in den Holzbeinen verborgen sind, sind ideal für multifunktionalen Einsatz. Der Sessel lässt sich leicht für Wartung oder Reinigung verschieben, ist jedoch nicht für den Bewohnertransport vorgesehen.

FLEX KOLLEKTION



Hohe Holzbeine mit optionalen Hinterrollen

Hohe Holzbeine und hintere Hilfsrollen sorgen für eine stilvolle und zugleich funktionale Gestaltung.



Rollen Ø 65 mm mit individueller Bremse

Diese Variante ermöglicht es, alle vier Rollen individuell zu bremsen.



Rollen Ø 100 mm mit individueller Bremse und optionaler Fußstütze

Da jede Rolle individuell gebremst werden kann, ist der Sessel beim Einsatz der optionalen Fußstütze für den Bewohnertransport sicher.

3. ARMLEHNEN



FLEX ARMLEHNEN

Die Flex Armlehnen der Domus Kollektion sind ± 4 cm breit. Das schlanke Design bietet dennoch ein hohes Maß an Komfort und Flexibilität.



SOFT ARMLEHNEN

Die Soft Armlehnen der Domus Kollektion sind ± 12 cm breit, und bieten damit eine optimale Fläche für komfortable Unterstützung.

Bei den Flex Armlehnen des Domus Relaxedessels haben Sie die Wahl zwischen einem ergonomischen Design aus Holz oder Kunststoff (Option).

Die ergonomischen Armlehnen können auf Wunsch mit einem abnehmbaren Bezug ausgestattet werden.

4. RAISING & SITTING ASSIST



RAISING & SITTING ASSIST

Erleichtert das Aufstehen und Hinsetzen

Sowohl die Domus Classic, Ergo-line als auch Duo-line Sessel können optional mit einer "Raising & sitting assist"-Funktion ausgestattet werden, die einfach mit einem Hebel betätigt werden kann.

Die unterstützende Bewegung des Sitzes sorgt für zusätzliche ergonomische Unterstützung beim Aufstehen und Hinsetzen.

DOMUS club

Mit der Domus Kollektion kann man endlos kombinieren. Aufstehen ist kein Problem, dank der starken abgerundeten Armlehnen und angepasster Sitzhöhe.



In Kombination mit einem Zwei- oder Dreisitzer können Sie so ein Wohnbereich nach den individuellen Bedürfnissen zusammenstellen. Die Sessel sind in den Ausführungen Soft und Flex erhältlich, jeweils in unterschiedlichen Breiten: Soft 1-Sitzer (76 cm), 2-Sitzer (146 cm), 3-Sitzer (196 cm) und Flex 1-Sitzer (62 cm), 2-Sitzer (132 cm), 3-Sitzer (182 cm).

DOMUS Schlafsofa

Das Domus Schlafsofa ist an erster Stelle ein gemütliches Sofa. Dieses funktionelles Duoprodukt kombiniert aber zwei Anwendungen: Komfortables Sitzen tagsüber und herrliches Schlafen nachts.

Das Domus Schlafsofa ist nicht nur platzsparend, sondern auch sehr einladend. Dank seines durchdachten Designs ist dieser Sessel beispielsweise praktisch auf einer Entbindungsstation, wo er dem Partner ermöglicht, in vollem Komfort nahe bei der Mutter zu übernachten. So schaffen Sie eine warme, heimelige Atmosphäre an einem Ort, an dem Nähe den entscheidenden Unterschied macht.

Benutzerfreundlich

Das Schlafsofa kann in 3 Bewegungen schnell und einfach ein- und ausgeklappt werden. Eine feuerhemmende Matratze gehört zur Standardausstattung. Das Domus Schlafsofa ist in einer schmalen (90 cm Breite) und mittelgroßen (100 cm Breite) Version erhältlich.



Übersicht und Optionen Domus



**Ergonomische Arm-
lehnen aus Holz oder
Kunststoff** (schwarz)



**Ergonomische Arm-
lehnen mit abneh-
barem Bezug**



Viskoelastischer Sitz



Ohrenbacken



**Verstellbares und abneh-
bares Kopf-/Nackenkissen**



Abnehmbare Kopfstütze



Fixationsbügel



Esstablettbefestigung (unter
den ergonomischen Armlehnen)



Esstablett Elice (kombiniert
mit Esstablettbefestigung)



Abduktionskissen
(unter dem Esstablett Elice zu
montieren)



**Anatomisches Redukti-
onskissen für Beinstütze**



**Infusionsständer und
Halter Ø 19 mm**



**Schiebebügel aus
Kunststoff** (Standard bei
Rollen Ø 100 mm)



Fußstütze
(nur mit Rollen Ø 100 mm)

TALO KOLLEKTION

Komfortabel sitzen

Talo steht für Komfort, Benutzerfreundlichkeit und ein raffiniertes Design aus Massivholz. Dank einer großen Auswahl an Relaxmechanismen – von manuell bis elektrisch – bietet Talo maßgeschneiderte Lösungen für jeden Benutzer und jede Pflegeumgebung. Jedes Modell kombiniert Ergonomie mit Ästhetik und unterstützt mühelos eine entspannte Sitzhaltung. Talo ist die perfekte Wahl für alle, die Komfort und Funktionalität verbinden möchten.



TALO

Genießen Sie den Komfort

Talo kombiniert elegantes Design mit ergonomischem Komfort und liefert flexible Relaxlösungen für jede Pflegeumgebung.



Relaxessel

23006 Talo E-move

23005 Talo Duo-line

22671 Talo Ergo-line

12901 Talo Classic



Ruhessel

15237 Talo neigbarer Ruhessel

15229 Talo Ruhessel

FORM DER RÜCKENLEHNE

Hervorragender Komfort

Die speziell entwickelte Rückenschale der Domus, Talo und Fero Sessel folgt der Form der menschlichen Wirbelsäule (S-Form). Die Rückenlehne bietet eine außergewöhnliche Unterstützung im Bereich des unteren Rückens, aber auch im Bereich der Schultern.

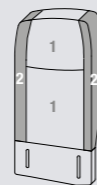
Ein Nackenkissen ist möglich, aber nicht notwendig.

GUTE DRUCKVERTEILUNG

Optimale Unterstützung

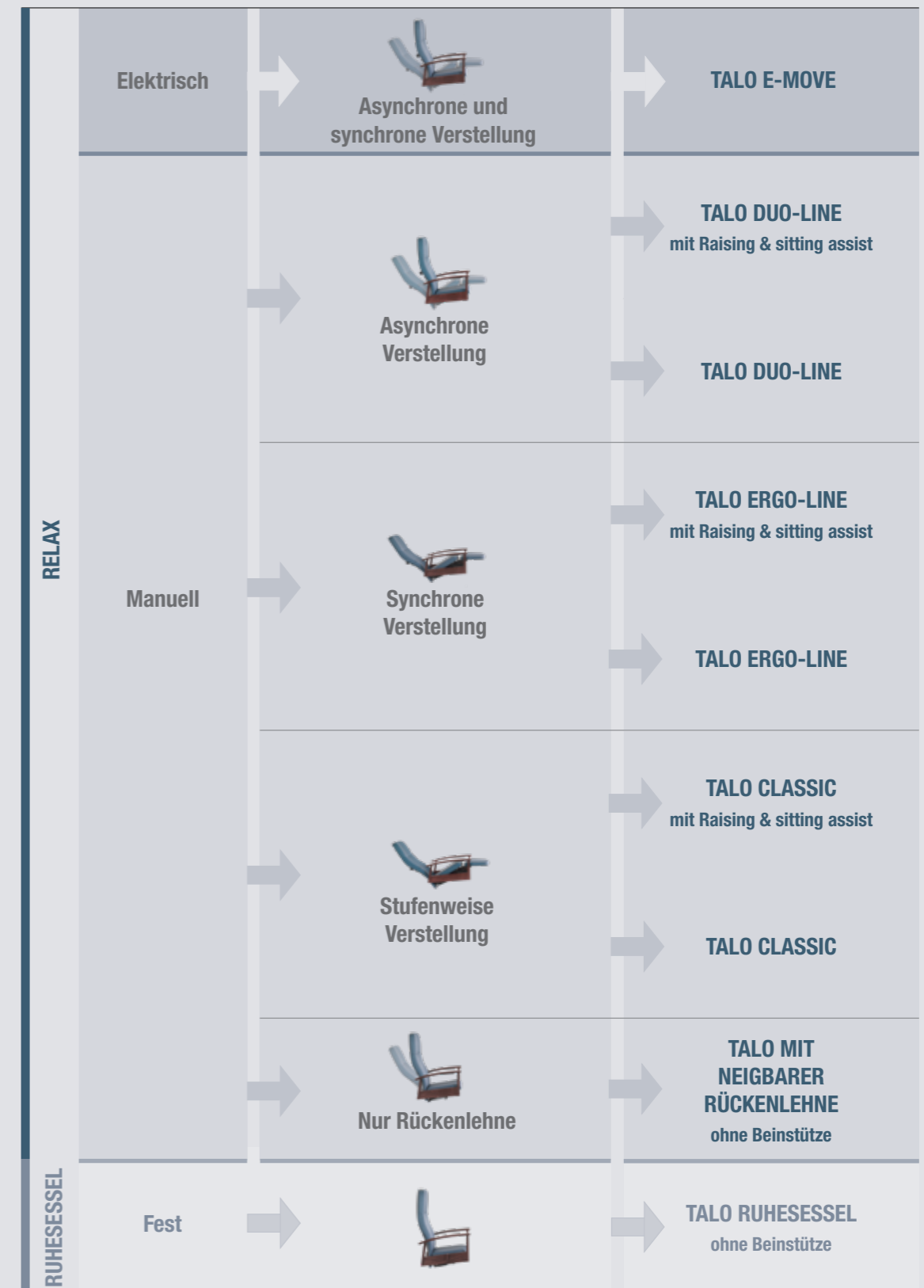
Der feuerhemmende Schaum in zwei verschiedenen Densitäten sorgt für eine gute Druckverteilung und eine hervorragende Unterstützung des Rückens.

1. Mitte: 25kg/m³
2. Seiten: 45kg/m³



1. RELAXMECHANISMUS

Wählen Sie aus den unterschiedlichen Relaxmechanismen.



2. HOLZBEINE ODER ROLLEN

Abhängig von der vorgesehenen Nutzung des Sessels sind verschiedene Beine und Rollen möglich.

HOLZBEINE



Holzbeine

Das Untergestell mit massiven Buchenholzbeinen und abgerundeten Ecken sorgt für Stabilität, Eleganz und eine warme Ausstrahlung.

ROLLEN



Integrierte Hilfsrollen

Die in die hinteren Beine integrierte Hilfsrollen erleichtern das Verschieben des Sessels innerhalb des Raumes. Der Sessel kann so mühelos für Wartung oder Reinigung bewegt werden, die Hilfsrollen sind jedoch nicht für den Transport von Bewohnern vorgesehen.



Rollen Ø 100 mm mit optionaler Fußstütze

Da jede Rolle individuell gebremst werden kann, ist der Sessel beim Einsatz der optionalen Fußstütze für den Bewohnertransport sicher.

3. RAISING & SITTING ASSIST



RAISING & SITTING ASSIST

Erleichtert das Aufstehen und Hinsetzen

Sowohl die Talo Classic, Ergo-line als auch Duo-line Sessel können optional mit einer "Raising & sitting assist"-Funktion ausgestattet werden, die einfach mit einem zusätzlichen Hebel betätigt werden kann.

Die unterstützende Bewegung des Sitzes sorgt für zusätzliche ergonomische Unterstützung beim Aufstehen und Hinsetzen.

Übersicht und Optionen



Esstablettbefestigung



Esstablett Elice (kombiniert mit Esstablettbefestigung)



Abduktionskissen (unter dem Esstablett Elice zu montieren)



Fußstütze (mit Rollen Ø 100 mm)



Geschlossene Seitenteile



Fixationsbügel



Zubehörhaken oder DIN-Schiene



Esstabletthalter



Dokument- oder Papierrollenhalter (kombiniert mit Esstabletthalter)



Verstellbares und abnehmbares Kopf-/Nackenkissen



Ohrenbacken



Abnehmbare Kopfstütze



Viskoelastischer Sitz



Anatomisches Reduktionskissen



Reduktionskissen für die Beinstütze



Infusionsständer und Halter Ø 19 und 32 mm

Siehe zusätzliche Optionen von Talo auf Seiten 24–25: manuell verstellbare Beinstütze (nur bei Talo Ergo-line), halb gepolsterte Armlehnen, Bedienungssperrung (nur bei Talo Ergo-line und Duo-line).

FERO KOLLEKTION

Komfort und Pflege im perfekten Gleichgewicht

Der Fero Relaxesessel ist vollständig auf die Bedürfnisse der Bewohner abgestimmt und bietet außergewöhnliche Unterstützung. Jeder Fero Sessel wird aus hochwertigen Materialien gefertigt und garantiert ein optimales Nutzungserlebnis. Die Fero Kollektion kombiniert Langlebigkeit mit zeitlosem Design.



FERO

Zeitloser Komfort mit maximaler Unterstützung

Die Fero Kollektion steht für hochwertige Relaxessel, die außergewöhnlichen Komfort und Unterstützung bieten, perfekt abgestimmt auf die Bedürfnisse von Bewohnern und Patienten.



absenkbare Armlehnen

18827	Fero E-move
23002	Fero Duo-line
04972	Fero Ergo-line
07597	Fero Classic



feste Armlehnen

13605	Fero E-move
23001	Fero Duo-line
04208	Fero Ergo-line
07579	Fero Classic



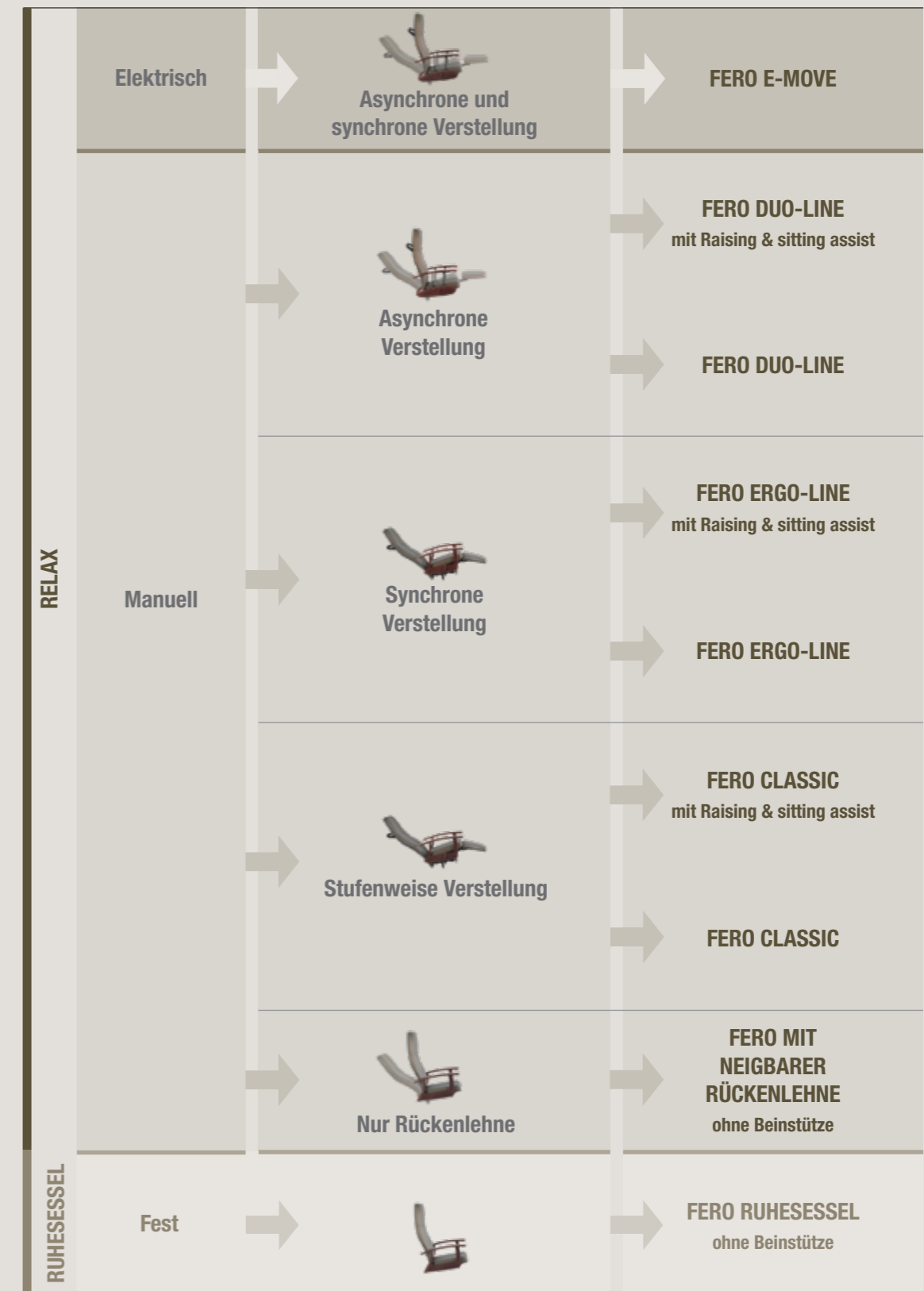
Ruhesessel

05562	Fero neigbarer Ruhesessel
04738	Fero Ruhesessel



1. RELAXMECHANISMUS

Wählen Sie aus den unterschiedlichen Relaxmechanismen.



2. HOLZBEINE ODER ROLLEN

Abhängig von der vorgesehenen Nutzung des Sessels sind verschiedene Beine und Rollen möglich.

		FERO E-MOVE, ERGO-LINE, DUO-LINE UND CLASSIC		FERO (NEIGBARER) RUHESESSEL
		Absenkbare Armlehnen	Feste Armlehnen	Feste Armlehnen
Holzbeine		×	○	○
Integrierte Hilfsrollen in den hinteren Beinen		×	○	○
Doppelaufrollen Ø 100 mm mit individueller Bremse (und optionalem Richtungsfeststeller)		×	○(*)	○(**)
Rollen Ø 125 mm zentral gebremst mit Richtungsfeststellung		○	×	×

(*) Option: mit Fußstütze, (**) Fußstütze nicht möglich

○ Möglich × Nicht möglich

3. ARMLEHNEN



FESTE ARMLEHNEN

Die ergonomischen Armlehnen bilden eine Einheit mit den Stuhlbeinen und bieten eine optimale und stabile Unterstützung beim Aufstehen und Hinsetzen. Optional können die Armlehnen mit einer Esstablettbefestigung ausgestattet werden.



ABSENKBARE ARMLEHNEN

In drei Stufen absenkbar, wobei die niedrigste Position auf gleicher Höhe mit der Sitzfläche liegt. Dies erleichtert einen horizontalen Patiententransfer. Die Armlehnen sind unten standardmäßig mit einer Esstablettbefestigung ausgestattet.

4. RAISING & SITTING ASSIST



RAISING & SITTING ASSIST

Erleichtert das Aufstehen und Hinsetzen

Sowohl die Fero Classic, Ergo-line als auch Duo-line Sessel können optional mit einer "Raising & sitting assist"-Funktion ausgestattet werden, die einfach mit einem zusätzlichen Hebel betätigt werden kann.

Die unterstützende Bewegung des Sitzes sorgt für zusätzliche ergonomische Unterstützung beim Aufstehen und Hinsetzen.

Übersicht und Optionen Fero



Esstablettbefestigung **Esstablett Elice** (kombiniert mit Esstablettbefestigung) **Abduktionskissen** (unter Esstablett Elice zu montieren) **Esstablethalter**



Manuell verstellbare Beinstütze (bei Fero Ergo-line) **Doppel Design-Bremsspedale** (bei Modell mit absenkbaren Armlehnen) **Ohrenbacken** **Verstellbares und abnehmbares Kopf-/Nackenkissen**




Abnehmbare Kopfstütze **Dokumenthalter** (kombiniert mit Esstablethalter) **Papierrollenhalter** (kombiniert mit Esstablethalter) **Fixationsbügel**



Zubehörhaken **Verbreiterte schwenkbare Armlehnen** (bei Modell mit absenkbaren Armlehnen) **Abnehmbare Polsterung der Armlehnen** **Halbgepolsterte Armlehnen**



Gepolsterte Seiten (bei Modell mit festen Armlehnen) **Viskoelastischer Sitz** **Anatomisches Reduktionskissen** **Bedienungssperre** ((bei Fero Ergo-line und Duo-line)



DIN-schiene **Infusionsständer und Halter Ø 19 und 32 mm** **Reduktionskissen für die Beinstütze**

15 Ein ausgezeichnetes Preis-Qualitätsverhältnis geht bei Haelvoet nicht auf Kosten der Umwelt, denn Haelvoet hält Nachhaltigkeit – in beiden Bedeutungen des Wortes – sehr hoch. Alle Haelvoet Produkte haben eine lange Lebensdauer. Außerdem gewährt Haelvoet 15 Jahre Garantie auf Konstruktionsfehler.

Die Domus, Talo und Fero Sesselkollektionen werden gemäß den Normen ISO 9001:2015 und ISO 13485:2016 hergestellt und entsprechen die Sicherheits- und Gesundheitsschutzanforderungen und allen anderen geltenden europäischen Normen:

- EN 16139 Möbel - Festigkeit, Dauerhaltbarkeit und Sicherheit - Anforderungen an Sitzmöbel für den Nicht-Wohnbereich.
- EN 1728 Möbel - Sitzmöbel - Prüfverfahren zur Bestimmung der Festigkeit und Dauerhaltbarkeit.
- EN ISO 14971 Anwendung des Risikomanagements auf Medizinprodukte.

Die Domus, Talo und Fero E-move Sessel entsprechen der Verordnung (EU) 2017/745 über Medizinprodukte und allen anderen geltenden harmonisierten europäischen Normen:

- EN 60601-1 Medizinische elektrische Geräte - Teil 1: Allgemeine Festlegungen für die Sicherheit einschließlich der wesentlichen Leistungsmerkmale.
- EN 60601-1-2 Medizinische elektrische Geräte - Teil 1-2: Allgemeine Festlegungen für die Sicherheit einschließlich der wesentlichen Leistungsmerkmale – Ergänzungsnorm: Elektromagnetische Kompatibilität – Anforderungen und Prüfungen.
- EN ISO 14971 Anwendung des Risikomanagements auf Medizinprodukte.



DOMUS, TALO UND FERRO

In der Praxis

TELESKOPISCHE BEINSTÜTZE

Bei sowohl der E-move, Duo-line als auch der Classic Version der Domus, Talo und Fero Relaxesessel-Kollektionen **lässt sich die Beinstütze bei Neigung um 70 mm ausziehen**. Diese Funktion sorgt für eine optimale Unterstützung der Beine und beseitigt Spannungen im Bereich der Kniekehlen, die die Ursache für Druckstellen sein können.

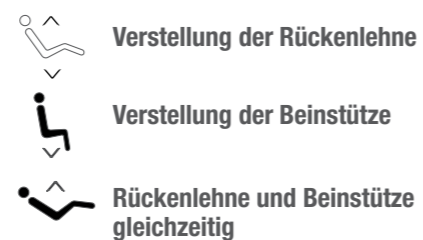


RAISING & SITTING ASSIST

Sowohl die Classic, Ergo-line als auch die Duo-line Version der Domus, Talo und Fero Relaxesesselkollektionen können optional mit einer Raising & sitting assist-Funktion ausgestattet werden, die einfach mit einem zusätzlichen Hebel betätigt wird. **Die unterstützende Bewegung des Sitzes sorgt für zusätzliche ergonomische Unterstützung beim Aufstehen und Hinsetzen.**

DOMUS, TALO UND FERRO E-MOVE

Die Domus, Talo und E-move Sessel sind mit einer elektrischen Verstellung für die Rückenlehne und Beinstütze ausgestattet, die mittels **einer intuitiven, optionale Handbedienung** einfach zu betätigen ist. Die Rückenlehne und Beinstütze sind individuell und gleichzeitig verstellbar.



Eine optionale **Li-Ion Batterie (*)** sorgt dafür, dass der Sessel autonom funktioniert, überall eingesetzt werden kann, und kein Strom in der Nähe nötig ist.

An der rechten Seite ist eine Aufhängemöglichkeit für den Handschalter vorgesehen (optional beidseitig, mit Ausnahme von Domus). Auch ein flexibler Handschalterhalter (*) ist möglich.



Materialien und Gestaltung

Dank der großen Auswahl an Farben lassen sich die Domus, Fero oder Talo Sessel vollständig in Ihre Einrichtung integrieren

Haelvoet Home Collection Kunstleder




Option: Wahl aus verschiedenen Preiskategorien

Polstermöglichkeiten

Die Haelvoet Home Collection bietet eine Auswahl von 12 Kunstlederfarben. Bei Bedarf sind auch kundenspezifische Lösungen möglich, die sich in das Gesamtdesign Ihrer Pflegeumgebung einfügen. Unsere Polsterlösungen erfüllen alle spezifischen Anforderungen des Pflegesektors.

Massivholz




* Optionale Beizfarben

Holz ist ein Naturprodukt, leichte Farbabweichungen sind möglich.

FEUERHEMMEND Schaum und Polsterung



Der hochwertige Schaum der Haelvoet Produkte ist **standardmäßig feuerhemmend bis zum Kern**, ebenso wie unsere umfangreiche Kunstlederkollektion. Mindestklasse: M2 (NFP 92.503) oder BS5852 + CRIB 5. Schaum und Polsterung entsprechen den Normen EN1021-1 und EN1022-2. Wer ein Haelvoet Produkt wählt, wählt ein sicheres Produkt.



Haelvoet nv | **Belgien**
Leon Bekaertstraat 8
B-8770 Ingelmunster
T +32 (0) 51 48 66 95

info@haelvoet.be
www.haelvoet.be

Haelvoet bv | **Die Nederlande**
Schimminck 1
5301 KR Zaltbommel
T +31 (0) 88 599 05 99
F +31 (0) 88 599 05 00

info@haelvoet.nl
www.haelvoet.nl

Haelvoet sarl | **Frankreich**
130, Boulevard de la Liberté
59000 Lille
T +33 (0) 3 20 02 71 71
F +33 (0) 3 20 88 18 91

info@haelvoet.fr
www.haelvoet.fr

Haelvoet sa | **Die Schweiz**
Route de la Plaine 45
1580 Avenches
T +41 (0) 26 675 46 86
F +41 (0) 21 560 46 46

info@haelvoet.ch
www.haelvoet.ch

Haelvoet srl | **Rumänien**
Parcul Industrial Jibou 1
455200 Jibou, Salaj
T +40 (0) 260 64 22 33
F +40 (0) 260 64 22 55

info@haelvoet.ro
www.haelvoet.ro